

HARD TRUCK

Steuerung


Wichtigste Steuerfunktionen:

- Lenkrad
- Gaspedal
- Bremspedal
- Handbremse
- Schaltknüppel

Das Lenken, Beschleunigen und Bremsen kann über die Tastatur, die Maus oder den Joystick erfolgen. Die Tastatur verwenden, wenn nicht anders möglich. Um die Maus oder den Joystick zu verwenden, wählen Sie im Hauptmenü die gewünschte Option.

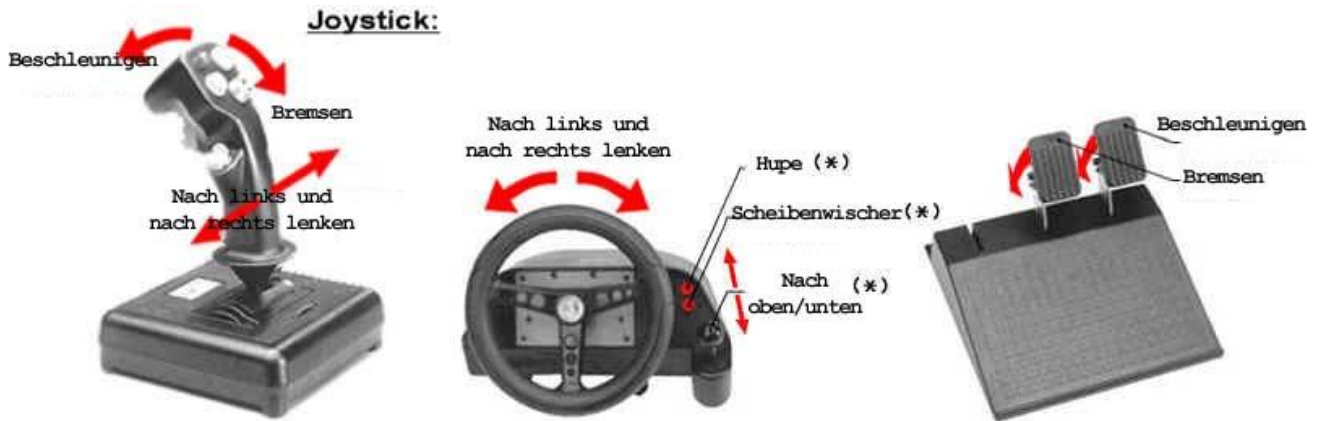
Tastatur :




Drücken Sie die Taste  und eine der oben beschriebenen Funktionen, so können Sie am schnellsten bremsen, beschleunigen

Maus :



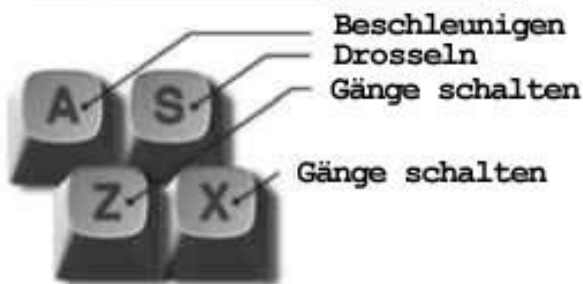


Wenn Sie den Joystick wählen, können Sie damit nur die Räder steuern, beschleunigen und bremsen, die anderen Funktionen können nur von der Tastatur aus betätigt werden. Sie können außerdem Ihre Tastatur konfigurieren.

Um die Bremse von Hand zu betätigen, einmal die Taste  drücken, ein zweites Mal, um die Funktion wieder aufzuheben.


Die Geschwindigkeit wird folgendermaßen gesteuert:



Automatische Gangschaltung :




Manuelle Gangschaltung:



Um von der automatischen Gangschaltung auf die manuelle Gangschaltung umzustellen, drücken Sie die Taste  oder wählen Sie dies in dem Menü, das Sie über die Taste Esc erreichen.

Wenn Sie bei Regen fahren, denken Sie daran, Ihren Scheibenwischer mit der Taste  einzuschalten. Um sie wieder auszuschalten, die gleiche Taste ein zweites Mal drücken. Um die Hupe zu betätigen, drücken Sie die Taste .

Müssen Sie Ihren Laster auf der Strecke reparieren, drücken Sie  und halten Sie die Taste so lange gedrückt, bis die Reparatur abgeschlossen ist.