

HARD TRUCK

Mandos de Juego


Mandos principales:

- Volante
- Pedal del acelerador
- Pedal de freno
- Freno de estacionamiento
- Palanca del engranaje

Para volver, acelerar y frenar pueden utilizar el teclado, el ratón o el joystick. El teclado será utilizado por defecto. Para utilizar el ratón o el joystick, ir en opciones en el menu principal y elegir la opción deseada.

Teclado:



Pressionando la tecla  y una de las funciones descritas arriba, tendrán la posibilidad de frenar, acelerarde manera más rápida.


Ratón:



Joystick:

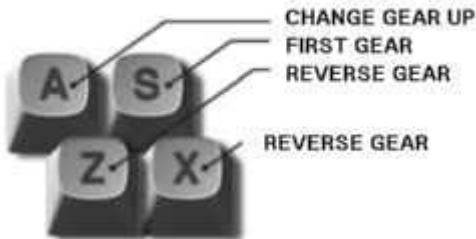


En caso de elegir el joystick , solo podran controlar las ruedas, acelerar y frenar, las otras funciones solo podran estar activadas a partir del teclado .Tienen tambien la posibilidad de configurar su teclado.

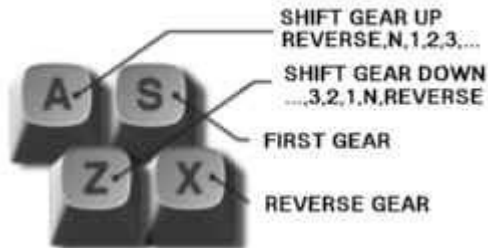
Para utilizar el freno a mano, presionar una vez en la tecla  y otra vez par quitarlo.


El control de los engranajes se hace con los claves siguientes:



Caja de cambios automática:



Caja de cambios manual:



Para pasar de la caja de cambios automatica a la caja de cambios manual, presionar la tecla , o especificandolo en el menu saliendo presionando « Esc ».

En caso de conducir bajo la lluvia, no se les olviden poner en marcha los limpiaparabrisas que se activarán presinando la tecla .Para pararlos presionar otra vez en esta misma tecla. Para utilizar el Klaxon,presionar en la tecla .

Para reparar su camion, presionar en la tecla  hasta que su camion este listo.