

HARD TRUCK


Commandes de jeu

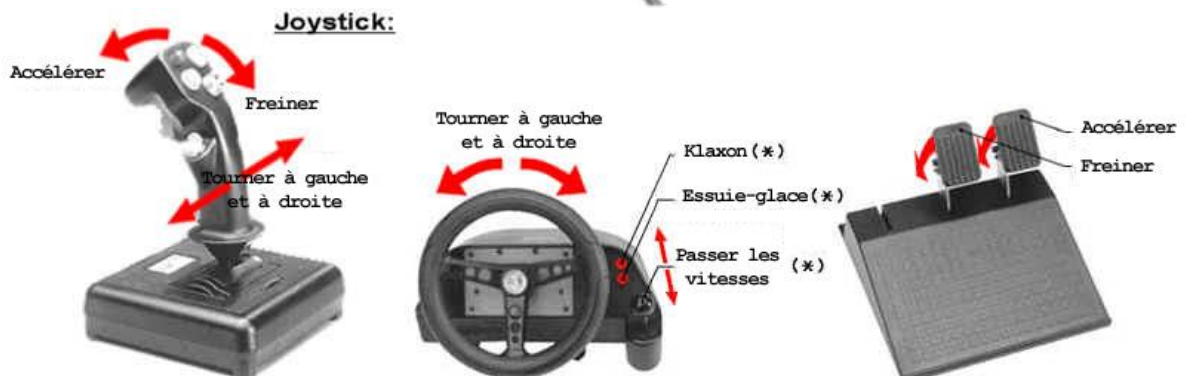
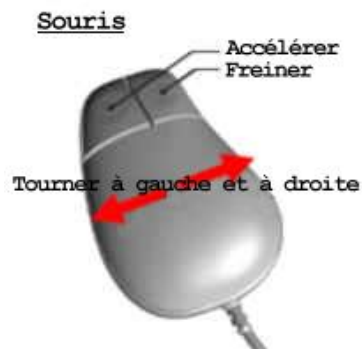
Principales commandes:

- Volant
- Pédale d'accélérateur
- Pédale de frein
- Frein de stationnement
- Levier de vitesse


Pour tourner, accélérer et freiner vous pouvez utiliser le clavier, la souris ou le joystick. Le clavier sera utilisé par défaut. Pour utiliser la souris ou le joystick, aller dans options figurant dans le menu principal et choisissez l'option souhaitée.



En pressant la touche  puis l'une des fonctions ci-dessus décrites, vous parviendrez à freiner, accélérer de manière plus rapide.





Si vous choisissez le joystick, vous ne pourrez contrôler que les roues, accélérer et freiner, les autres fonctions ne pourront être activées qu'à partir du clavier. Il vous est également possible de configurer votre clavier.


Pour utiliser le frein à main, appuyez une fois sur la touche  et une seconde fois pour l'enlever.

La commande des vitesses est faite avec les clés suivantes:



Pour passer de la boîte de vitesse automatique à la boîte de vitesse manuelle pressez sur la touche , ou en le spécifiant dans le menu accessible en tapant sur Esc.

Si vous conduisez par temps de pluie, n'oubliez pas de mettre vos essuie glace en marche en pressant la touche .

Pour les arrêter pressez une deuxième fois sur cette même touche. Pour utiliser le Klaxon, pressez sur .

Si vous devez réparer votre camion sur la route, pressez , et laissez la touche enfoncée jusqu'à ce que votre camion soit suffisamment réparé.