

# HARD TRUCK


## Comandos de jogo

Comandos principais:

- Volante
- Pedal de aceleração
- Pedal de travão
- Travão de estacionamento
- Caixa de velocidades

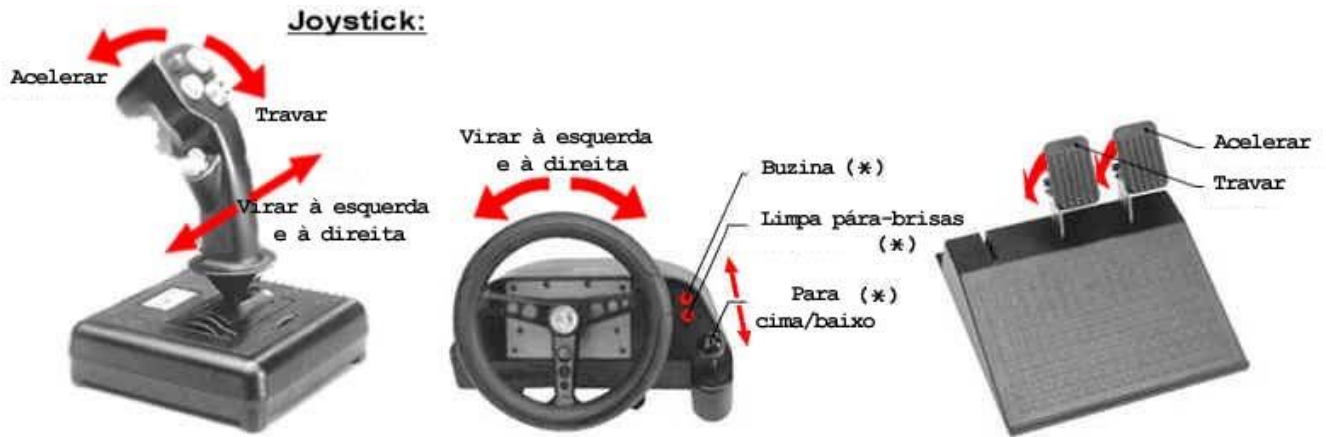
Para virar, acelerar e travar pode utilizar o teclado, o rato ou o joystick. O teclado é configurado por defeito. Para utilizar o rato ou o joystick, escolhe Opções no menu principal e, em seguida, a opção desejada.




Preindo a tecla  e em seguida uma das funções descritas acima, poderá travar, acelerar ..... de maneira mais rápida.

**Rato :**





Se escolher o joystick, poderá apenas controlar as rodas, acelerar e travar. As outras funções apenas poderão ser activadas a partir do teclado. É também possível configurar o seu teclado.

Para utilizar o travão de mão, prima uma vez a tecla  e, uma segunda vez, para soltá-lo.


O comando das mudanças efectua-se com as chaves seguintes :



**Caixa de mudanças automáticas**




**Caixa de mudanças manuais**



Para passar da caixa de mudança automática à caixa de mudança manual, prima a tecla  ou especifique o no menu acessível premindo Esc.

Se conduzir com um tempo de chuva, não se esqueça de pôr o limpa pára-brisas a funcionar, premindo a tecla . Para parar o limpa pára-brisas, prima a mesma tecla mais uma vez. Para utilizar a Buzina, prima .

Se for necessário efectuar uma reparação do seu camião quando na estrada, prima  e mantenha a tecla nesta posição até o arranjo suficiente do seu camião.